

6 DETALHE - PORTÃO PRINCIPAL E PLACA
ESCALA 1 : 50

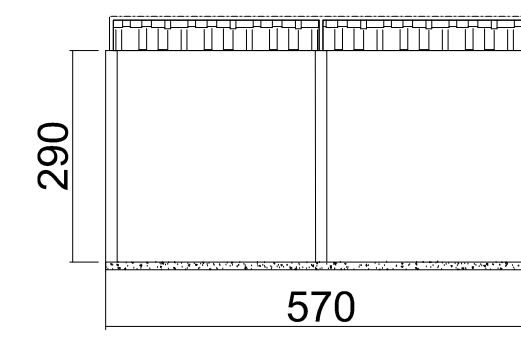
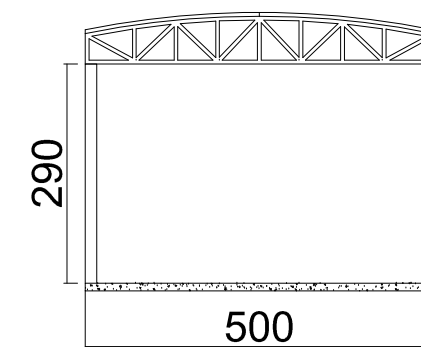
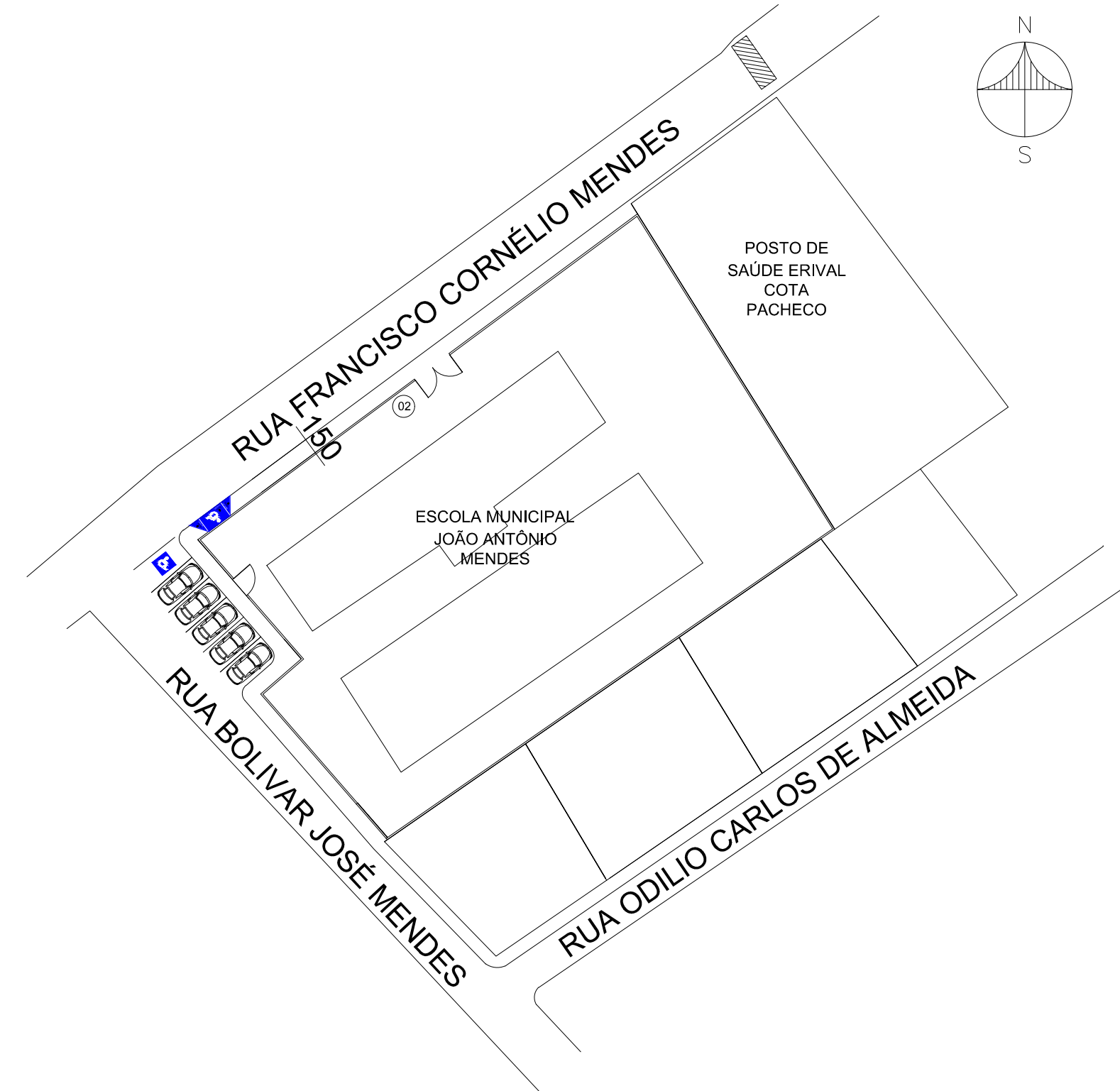


TABELA DE MEDIDAS	
V.A. FRONTAL	51,00m
V.B. LAT. DIR.	34,67m
V.C. LAT. ESQ.	38,05m
V.D. FUNDO	50,76m
PERIM. TOTAL	174,48m

TÍTULO: PROJETO - MURO DE FECHAMENTO E ESTACIONAMENTO - ESCOLA MUNICIPAL JOÃO ANTÔNIO MENDES					
DETALHE: PROJETO ARQUITETÔNICO			ENDEREÇO: RUA FRANCISCO CORNÉLIO MENDES, N° 2, ABAETÉ DOS MENDES - RIO PARANAÍBA-MG		
			PROPRIETÁRIO: PREFEITURA MUNICIPAL DE RIO PARANAÍBA CNPJ N°: 18.602.045/0001-00		
			AUTOR: BETHANIA CARLA FERNANDES ENG° CIVIL - CREA MG 244.289/D		
R.T.:					
BETHANIA CARLA FERNANDES ENG° CIVIL - CREA MG 244.289/D			ROBSON CASTRO DE RESENDE SECRETÁRIO MUNICIPAL DE INFRAESTRUTURA, TRANSPORTE E OBRAS		
PERÍMETRO MURO:	ZONA:	MEDIDAS:	ESCALA:	DATA:	FOLHA:
174,48m	URBANA	CENTÍMETROS	INDICADA	DEZ/2025	01 / 01
					A1